


BOA EKSTREMİTE TURNİKE


KULLANIM TALİMATI



Yaralanma* bölgesini tespit edin. BOA Turnikeyi yaralanın veya amputé olmuş uzvu 5-7 cm (2-3 in) yukarısından uzvu etrafına doğrudan cilt üzerine uygulayın.



Kolonu toka boşluğundan geçirin. Uzvu etrafından sıkıca çekin. Kolonun üzerindeki cırt ile kendi üzerine sabitleyin. Doğru sıkılaşmanın** yapıldığından emin olun. Sıkılaşma tam yapılmadıysa kolonu aynı şekilde sıkıca çekin ve sabitleyin.



İrgat kolunu resimde gösterildiği gibi kanama duruncaya kadar döndürün.



Kanamaya durduktan sonra irgat kolunu resimdeki gibi C-lock içerisine sabitleyin. Kanama devam ediyorsa irgat kolunu biraz daha çevirerek turnikeyi daha da sıkılaşmaya çalışın. Bu işlem de kanamayı durdurmazsa, birincinin yanına ikinci bir BOA turnikeyi uygulayın ve kanamanın durduğundan emin olun.



Fazla kolonu C-lock arasından irgat kolu üzerinden ve uzvu etrafından sarın. Time strap üzerinden gri cırtı siyah cırtı üzerine tutturun. Uygulama zamanını cırtı üzerine kaydedin.

Rev.00



DİKKAT

BOA turnikeyi giysiler içindeki katı nesnelere üzerinden UYGULANMAMALIDIR.

*Yaralanma yeri kolay tespit edilemiyorsa, BOA turnikeyi yaralı kol veya bacağı mümkün olan en yüksek yere sıkıca yerleştirin.

**Doğru sıkılaşmayı tespit etmek için cırtı sabitledikten sonra 3 parmağın uçlarının kolun ve uzvu arasından geçmediğinden emin olun.

HYPER CARRY
hypercarry.com.tr

BOA TOURNIQUET

KULLANIM AMACI

BOA turnikeyi, kol ve bacak gibi uzuvlarda yaralanmalar sonrası meydana gelen fazla atardamar kan akışını engellemek için tasarlanmıştır.

KULLANIM ENDİKASYONLARI

BOA turnikeyi, şiddetli arteriyel (atardamar) kanamalarında, basınç uygulaması veya bandajla durdurulamayan aktif kanamalarda, kol ve bacakta travmatik amputasyonlarda kanamayı durdurmak için kullanılır.

UYARILAR

- * BOA turnikeyi katı nesnelere üzerine uygulanmamalıdır.
- * Turnikeyi uygulandıktan sonra bir uzman tarafından çıkarılmalıdır.
- * Kullanılmış turnikeyi sağlık biriminin biyolojik tehlike protokolüne göre yok edilmelidir.
- * Turnikeyi tek kullanımlıktır.
- * Turnikeyin yeniden kullanılması enfeksiyon veya tekrar yaralanmaya sebep olabilir.

YAN ETKİLER

- * Uygulama ağrıya sebep olabilir.
- * Turnikeyi uygulaması cilt, kas, damar veya sinir hasarına neden olabilir.
- * Uzun süreli turnikeyi uygulaması (>4 saat) rabdomiyolize, fasyotomi veya amputasyona neden olabilir.

ÇIKARMA TALİMATI



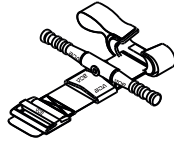
BOA turnikeye bir sağlık uzmanı talimat verene kadar dokunmayın.

Time strap'i gri cırtı kullanarak açın ve irgat kolunu resimde gösterildiği gibi tersine çevirin.



Uzvu saran kolunu cırttan ayırın ve uzvu sarmaya yarayan tokadan ayırın. Turnikeyi yaralı uzvundan çıkarın.

Rev.00



ÖZELLİKLER

Paket Ölçüleri:
Uzunluk: 2.5 in (6.5 cm)
Genişlik: 2 in (5 cm)
Yükseklik: 6.3 in (16 cm)
Ağırlık: 3.175 oz (90 g)



Hyper Carry
Dalgıç Saunması Sanayi ve Tic. Ltd. Şti.
Fahri Mah. Emek Cd. No:27/A
Araştırma Merkezi
+90 312 874 50 10
info@hypercarry.com.tr

BOA
TOURNIQUET

REF: TQ.0001

hypercarry.com.tr



SEMBOLLER

	Üretici
	CE işareti
	Tek kullanımlık
	Kullanım talimatını okuyun
	Tıbbi cihaz
	Katalog numarası
	Dikkat

TURK PATENT
TÜRK PATENT VE MARKA KURUMU
DESIGN REGISTRATION
2025/03197D

HYPER CARRY
hypercarry.com.tr